



Comment éteindre un feu

Les moyens d'intervention immédiate

En utilisant des moyens simples, par exemple un extincteur portatif, une couverture extinctrice ou un poste incendie, il est souvent possible d'empêcher la propagation d'un feu et ainsi, de limiter les dégâts. Cependant, il est important de se familiariser avec l'utilisation de ces équipements afin de ne pas être pris au dépourvu en cas d'incendie.

Autres moyens auxiliaires

Si l'on ne dispose d'aucun moyen d'extinction spécifique, il est possible de lutter contre de petits incendies avec les moyens du bord. Un couvercle qui ferme bien demeure la meilleure solution pour éteindre un feu de casserole. Un torchon de cuisine humide, une couverture ou un manteau peuvent remplacer la couverture extinctrice. Et même avec peu d'eau, le seau-pompe permet aussi de bons résultats.



La note explicative 2 sur la protection-incendie donne des indications au sujet des moyens d'extinction et de leur emplacement. Elle peut être téléchargée depuis le site www.aib.ch, rubrique prémunir > sécurité incendie > lois et prescriptions, ou commandée par téléphone auprès du centre-clientèle de l'AIB.

Détenir des moyens d'extinction est une excellente chose pour autant que l'on sache s'en servir.

Couverture extinctrice

Utilisation

Les couvertures extinctrices sont un moyen efficace pour lutter contre de petits incendies. Elles sont confectionnées avec des matériaux ignifuges, souvent de la fibre de verre, et sont proposées dans diverses exécutions. Il est facile de les retirer de leur emballage et elles se déplient sans difficulté. Il suffit de les jeter sur le foyer pour étouffer le feu et éviter d'autres dommages.

Comment s'en servir

- Empoigner la couverture par les rubans pour la retirer de l'emballage et la déplier.
- La saisir par les coins que l'on enroule autour des mains. Certains modèles sont équipés de poignées sous forme de poches de protection.
- Afin de protéger la tête et le torse, maintenir la couverture déployée à bout de bras et s'approcher du foyer.
- La poser rapidement sur le feu en s'assurant qu'elle couvre entièrement les flammes.
- En cas de feu de casserole ou de friteuse, éteindre immédiatement la plaque ou débrancher l'appareil. Pour étouffer ce type de feux, on peut aussi se servir d'un couvercle bien adapté.
- Laisser reposer la couverture un certain temps et attendre que les plaques aient complètement refroidi pour éviter un retour de flammes.



Extincteur portatif

Afin d'être immédiatement disponibles, les extincteurs devraient être disposés dans des cages d'escalier ou à proximité d'issues. Il est également recommandé d'en équiper des endroits particulièrement exposés comme des garages ou des ateliers de bricolage.

Utilisation

Dans la plupart des cas, les incendies domestiques sont des feux de solides ou de liquides. Par conséquent, les extincteurs à mousse ou à eau additionnée sont recommandés. Ces appareils sont très efficaces et provoquent relativement peu de dégâts. Attention: les extincteurs à eau sans additifs ne sont pas garantis contre le gel.

Demandez conseil

Optez pour des équipements dotés du label de qualité AEAI. Les prix pouvant varier sensiblement d'un fournisseur à un autre, il est conseillé de demander plusieurs offres. N'oubliez pas de vous renseigner sur le coût de l'entretien, car les extincteurs portatifs doivent être contrôlés par des spécialistes au moins tous les trois ans. Vous trouverez les adresses des commerces spécialisés dans les registres par profession aux rubriques «Protection contre l'incendie» et «Extincteurs». Le répertoire suisse de la protection-incendie fournit également nombre d'informations au sujet des détaillants et des produits à l'adresse <http://bsronline.vkf.ch>

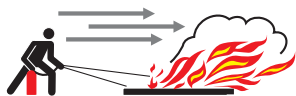


Comment s'en servir

Le mode d'emploi de votre extincteur vous explique la manière de s'en servir. N'hésitez pas à vous renseigner auprès de votre fournisseur et demandez-lui de vous montrer le maniement de l'appareil lors de l'achat ou de la livraison.

Les extincteurs portatifs devraient être installés le long des voies d'évacuation afin d'être à portée de main.

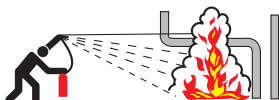
Règles à respecter avec un extincteur portatif



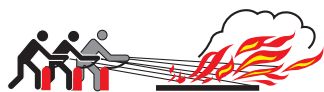
Toujours orienter le jet dans le sens du vent et viser les braises plutôt que les flammes.



Procéder d'avant en arrière et de bas en haut.



En cas de feu descendant, attaquer le feu depuis le haut (origine) vers le bas.



Ne pas lutter seul contre un feu important. Procéder à plusieurs en utilisant plusieurs extincteurs en même temps.



Attention aux retours de flammes! Surveiller le foyer jusqu'à l'arrivée des sapeurs-pompiers.



Ne pas mettre de côté des extincteurs qui ont été utilisés, voire simplement activés. Les confier immédiatement à un spécialiste afin qu'il les remplisse et les remette en état de marche.

Poste incendie

Les postes incendie sont des installations fixes qui sont branchées en permanence sur l'arrivée d'eau. Ils se composent d'un tuyau indéformable d'une longueur maximale de 40 m qui se termine par un embout en acier. Au repos, le tuyau est enroulé sur un dévidoir. Les postes incendie doivent être installés dans des endroits très accessibles, le long de voies d'évacuation, par exemple dans des cages d'escalier, afin d'être immédiatement disponibles en cas de nécessité.

Utilisation

Les postes incendie se prêtent particulièrement pour lutter contre les feux de matières solides qui se consomment par formation de braise comme le bois, le papier, la paille ou les textiles.

Comment s'en servir

- Ouvrir l'armoire et sortir le tuyau. Vérifier l'arrivée d'eau, sinon, ouvrir le robinet principal.
- S'approcher du foyer tout en se ménageant en permanence une possibilité de retraite.
- Demander de l'aide pour passer les portes et les virages.
- Le poste incendie fonctionne même si le tuyau n'est pas complètement déroulé.



Important!

Le bon fonctionnement d'un poste incendie devrait être contrôlé périodiquement. Les tuyaux cassants ou les pièces défectueuses devraient être remplacés immédiatement. Il n'est pas interdit de se servir du poste incendie pour arroser la pelouse ou laver une voiture. C'est un excellent moyen pour apprendre à s'en servir et vérifier son état de marche.

Comment se comporter

S'y préparer

Un feu peut se déclarer sur le lieu de travail, dans un magasin, à l'hôtel ou ailleurs. Il est donc recommandé de toujours repérer où se trouvent les moyens d'extinction, les voies d'évacuation et les issues de secours ainsi que les points de rassemblement. Prenez le temps de vous renseigner, dans l'urgence il sera trop tard!

S'il n'est pas possible d'éteindre le feu


Si vous ne pouvez pas éteindre un feu ou que la situation devient dangereuse, quittez le bâtiment le plus rapidement possible en observant les règles suivantes:

- Fermez portes et fenêtres.
- Si vous ne pouvez pas quitter le lieu où vous vous trouvez parce que la fumée obstrue l'escalier, bouchez les interstices autour de la porte, attendez les sapeurs-pompiers et signalez votre présence derrière la fenêtre fermée.
- Quitter le bâtiment en feu par les voies d'évacuation et les issues de secours.
- Ne pas emprunter les ascenseurs.
- Si vous devez traverser une pièce enfumée, rampez à quatre pattes. La fumée chaude s'accumule avant tout au plafond. Au ras du sol, vous aurez plus d'air pour respirer et la visibilité y sera meilleure.



Pour en savoir plus

Vous trouverez une description détaillée de nos produits de sécurité incendie à l'adresse www.aib.ch ou dans cette brochure:



Produits de sécurité
incendie

Avez-vous besoin de conseils ou d'informations?

Centre-clientèle de l'AIB, 0800 666 999

En cas d'urgence, également en dehors des heures de bureau.
(en service 24 h/24)

Au feu, que faire?

1. Alarmer 118
2. Sauver
3. Eteindre

Assurance immobilière Berne
Papiermühlestrasse 130
3063 Ittigen
Téléphone 031 925 11 11
Téléfax 031 925 12 22
info@gvb.ch

www.aib.ch