




Anhang

Resultate 2008

(in Mio. CHF)

	2008	2007	Veränderung
Bruttoprämie	204,3	193,2	+ 6%
Gesamtschadensumme	- 49,6	- 252,5	- 80%
Aufwand für Prävention und Intervention	- 34,5	- 30,5	+ 13%
Versicherungstechnisches Ergebnis	49,3	- 66,5	- 174%
Kapitalergebnis	- 68,5	31,9	- 314%
Technische Kosten	- 21,3	- 23,3	- 9%
Gewinn/Verlust	- 17,2	0,5	++

Meilensteine 2008

- Überarbeitung Unternehmens- und Eigentümerstrategie
- Durchführung Kundenbefragung PULS III
- EFQM – Recognized for Excellence ****

- Klimabilanz, SQS zertifiziert

- Präventionskampagne Rauchwarnmelder

- Äufnung Stiftung zur Prävention von Gebäudeschäden mit CHF 2,5 Mio.

Elementarschäden steigen überproportional

